


RECHTE HOEKEN TEKENEN

met behulp van een gradenboog


Teken een willekeurige rechte lijn en zet een stip op de plaats waar de hoek zal komen:



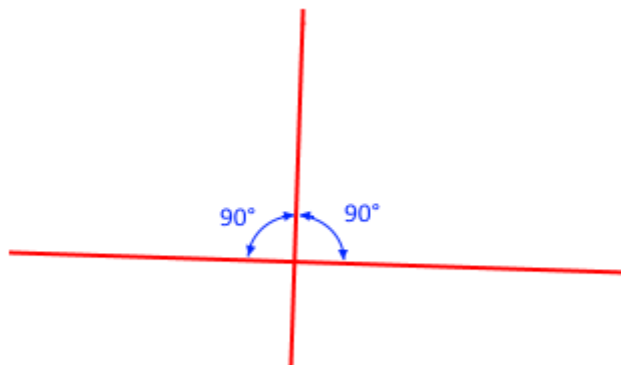
Leg de gradenboog met de lijn $0^\circ - 180^\circ$ er tegen met het middelpunt op de stip:



Zet een stip bij 90° :



Verwijder de gradenboog en trek een rechte lijn door de twee stippen:



De twee lijnen staan nu loodrecht op elkaar en vormen RECHTE HOEKEN.
Elke hoek meet 90°